

EXB 360° Cloud Suite

Grond-, weg- en waterbouw

Het meest complete QHSE systeem in één geïntegreerde Cloud oplossing.

Uw tool voor beheer- en controle van kwaliteit, veiligheid, risk, compliance, proces-, incident- en auditmanagement.



EXB 360° - Het QHSE tool

Ontworpen voor een snel en blijvend resultaat

EXB 360° voor de Infra, grond, weg- en waterbouw is een efficiënte oplossing voor het beheer en controleren van:

- ✓ Inspecties en controles
- ✓ Registraties van gevaarlijke situaties
- ✓ Bedrijfsprocessen & documenten
- ✓ Vastlegging (bijna) ongevallen
- ✓ Toolboxen
- ✓ Claimafhandeling
- ✓ Risico Inventarisatie & Evaluatie (RI&E)
- ✓ Observaties met evaluatie en opvolging
- ✓ Mobiele vastlegging en communicatie

Het naleven van de regels met betrekking tot kwaliteit, veiligheid, gezondheid en milieu is van groot belang in de branche. Elk van de elementen heeft invloed op de efficiency van het bedrijf en de kwaliteit van de diensten. EXB 360° helpt u om te werken aan verbetering van kwaliteit, veiligheid, compliance, incidentenbeheer en duurzaamheid.

EXB 360° is een bewezen oplossing voor bedrijven in de grond-,weg- en waterbouw en wordt daar dagelijks gebruikt om de bedrijfsvoering te ondersteunen!



De EXB 360° Cloud Suite stelt u in staat uw:

- 1 beleid en procedures te automatiseren;
- 2 risicogebieden te identificeren, prioriteren en te managen;
- 3 regelgeving aantoonbaar na te leven (100% compliance);
- 4 medewerkers via een mobiele app te informeren en te laten melden
- 5 volledige lifecycle management van uw organisatie te automatiseren;
- 6 incidenten centraal te verzamelen, op te volgen, te beheren en te beoordelen;
- 7 voortgang van inspecties en controles te bewaken en problemen aan te pakken;
- 8 besluitvormingsproces te optimaliseren op basis van analyses en dashboards;
- 9 documentbeheer te regelen met versie beheer, autorisatie en verspreiding.



Cloud Suite overzicht

EXB 360° voor Infra bedrijven

De EXB 360° Cloud Suite is de meest complete softwareoplossing voor al uw HSEQ processen. Alle onderdelen zijn inbegrepen in de totale Suite en u kunt er direct mee aan de slag. Op de volgende pagina's bespreken we enkele voor uw branche belangrijke onderdelen.

- ✓ Beheer van processen en documenten
- ✓ RI&E, observaties, evaluaties en aanpak risico's
- ✓ Inspecties, controles en bijbehorende opvolgacties
- ✓ Claim afhandeling
- ✓ Incidenten, bijna ongevallen en gevaarlijke situaties
- ✓ Toolboxen
- ✓ Medewerkers, skills en opleidingen
- ✓ De mobiele app voor de medewerkers

Documenten Instructie Revisie

Graafmachine-Instructiekaart_Zorgvuldig_graven_P2501.pdf

1 of 2 Automatic Zoom

STAP 5

Zijn er bij het graven van proefsleuven netten aangetroffen in het graafprofiel?
• zie voor het graafprofiel figuur 1.

ja Boven de kabel of leiding ontgraven 'met voorsteken' vanaf 0,25 m boven de gevonden ligging.

nee

Liggen er netten in het gebied van 0,00 tot 0,50 m onder het graafprofiel?
• dit kan worden vastgesteld aan de hand van de gegraven proefsleuven maar kan ook blijken uit informatie van netbeheerders.

ja Over een strook van 1,00 m ter weerszijden van de ligging van het net ontgraven 'met voorsteken' vanaf 0,50 m boven de ligging.

nee

Figuur 3: doorsnede

0,50 m 1,00 m 0,25 m 0,50 m

graafprofiel

Net in proefsleuf gevonden (binnen 0,25 m onder bodemgraafprofiel)

Net niet in proefsleuf gevonden maar net ligt er wel (diepte op aangegeven netbeheerder of anderszins vastgesteld)

■ = ontgraven met voorsteken

ja Over een strook van 0,75 m naast de ligging van het net ontgraven 'met voorsteken' vanaf 0,50 m boven de ligging.

nee Ontgraven zonder nadere

LET OP: Deze instructiekaart alleen gebruiken bij vooraf geplande werkzaamheden en in omstandigheden waar proefsleuven gegraven kunnen worden. Situaties waar geen proefsleuven gegraven kunnen worden zijn bijvoorbeeld:
- het net ligt onder water
- het net ligt meer dan 1,50 m onder maaiveld

In deze situaties handelen volgens instructies van de verantwoordelijke (uitvoerder) of van de netbeheerder.

Wat te doen bij:

Het aantreffen van netten met een afwijkende ligging.

- hiervan is sprake als de feitelijke ligging meer dan 1,00 m afwijkt van de ligging volgens tekening
- een afwijkende ligging kan worden aangetroffen zowel bij het graven van proefsleuven als bij het uitvoeren van de graafwerkzaamheden zelf

Informeer de direct leidinggevende (bijvoorbeeld uitvoerder) of de netbeheerder.

Het aantreffen van onbekende netten. Informeer de direct leidinggevende.

Bouwprocesmanagement

Instructiekaart

zorgvuldig graven

CROW

Beheer van processen en documenten

Procedures vastleggen

De Cloud Suite beschikt over een proces design tool; Alle bedrijfsprocessen zijn te visualiseren.

Processen zijn onderling te koppelen en er zijn verschillende proceslagen aan te maken.

Aan de processen worden voorschriften, instructies, formulieren, normen/standaarden (compliance) en risico's verbonden. Daarbij kan rekening worden gehouden met de verschillen tussen vestigingen, afdelingen, functies, projecten en medewerkers.

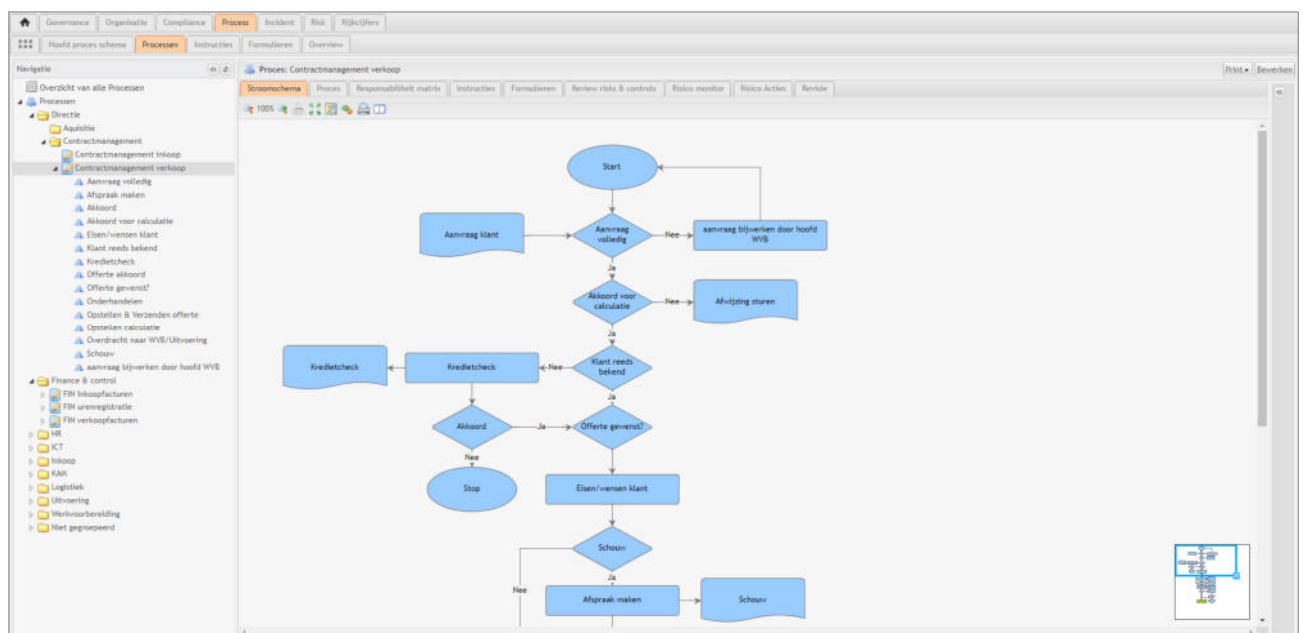
In de processen legt u de verantwoordelijkheden vast en de verplichtingen die moeten worden nageleefd.

Documentbeheer

Voorschriften en documenten moeten worden opgesteld en/of aangepast en zullen pas na goedkeuring beschikbaar mogen worden gesteld; Op het juiste moment en altijd de laatste goedgekeurde versie. Hiermee wordt voorkomen dat gewerkt wordt met lokale, verouderde documenten of dat kopietjes uit een la naar de werkvloer gaan.

Er is een workflow voor de goedkeuringsprocedure en voor het informeren van belanghebbenden. Rollen en rechten regelen de toegang tot documenten.

Het doornemen van procedures, voorschriften, documenten en bv ook toolboxes kan verplicht worden gesteld in de tijd en is controleerbaar.



RI&E

Risico Inventarisatie en Evaluatie

Identificeren en beoordelen

Bij installatiewerk zijn er vele risico's die beheersbaar moeten worden gemaakt. Dat begint met het onderkennen en beoordelen.

Het vastleggen van observaties, ook mobiel en op locatie is daarbij wezenlijk. Om tot een aanpak te komen moeten de mate van risico en de mogelijkheden ter verbetering worden beoordeeld.

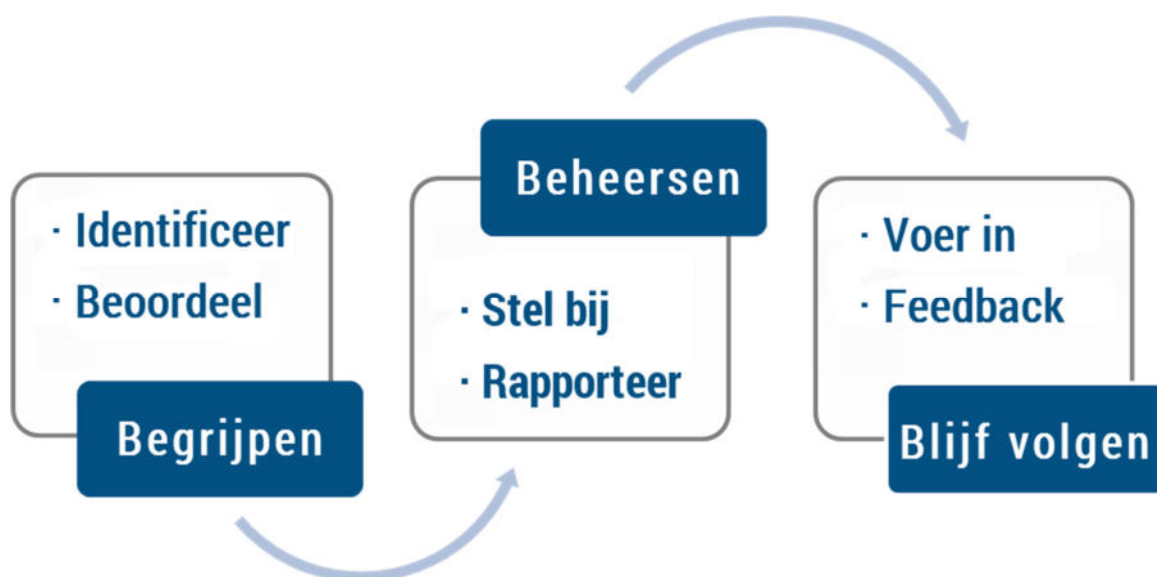
Maatregelen nemen

Dit is een proces, waarbij medewerkers verantwoordelijk worden gemaakt voor de aanpak en de voortgang moet daarom beslist ook worden teruggemeld. De Cloud Suite ondersteunt dit en informeert over de voortgang en status.

Invoeren en blijven volgen

Met het nemen van de juiste maatregelen ben je er nog niet. Deze moeten gecommuniceerd worden, bv door een bericht te sturen op de mobiele app. Het effectiviteit van genomen maatregelen moet worden gecontroleerd.

Met behulp van toolboxes kan herhaald worden gewezen op bepaalde risico's en de manier van handelen die erbij hoort. Toolboxes kunnen doorgenomen worden zonder dat een gezamenlijke meeting noodzakelijk is. Iedereen kan een Toolbox ter plekke doornemen en centraal is te volgen of dat ook echt gebeurd is en met goed resultaat.



Risicobeheer in beeld

The screenshot shows a software interface with a sidebar on the left containing a tree view of 'Gevaarlijke stoffen register'. The main window displays a document titled 'Gevaarlijke stof - Natriumhypochloriet 12,5%'. The document content includes:

- BRENNTAG** logo and 'VEILIGHEIDSINFORMATIE BLAD' header.
- NATRIUMHYPOCHLORIET 12,5% BRENNTAG** product name.
- Verantwoordelijke verdelers:** BRENNTAG N.V. (Nijverheidslaan 38 - BE-8540 DEERLIJK) and BRENNTAG Nederland B.V. (Donker Duivvisweg 44 - NL-3316 BM DORDRECHT).
- In geval van nood:** België: Antigifcentrum - Brussel; Nederland: Nationaal Vergiftigingen Informatie Centrum - Bilthoven.
- RUBRIEK 1. Identificatie van de stof of het mengsel en van de vennootschap/onderneming**
 - 1.1. Productidentificatie:** Chemische omschrijving: Natriumhypochloriet, Chloorbleekloog, Javel, oplossing (12,5% Cl actief); Aard van het product: Zuivere stof in oplossing; Reach registratienummer: 01-2119488154-34.
 - 1.2. Relevant geïdentificeerd gebruik van de stof of het mengsel en ontraden gebruik**

Risico-Gevaarlijke stoffen register

The screenshot shows a software interface for 'Geo analyse' with a map of the Netherlands and a table of incident notifications. The map displays various locations with colored markers indicating incident status. The table below the map provides details for several incidents:

Link	Incidentnummer	Titel	Status	Case manager	Registratie datum	Geplande datum	Land	Stad	Straat
	2019N-224	Fallen tree on the road	1. Geregistreerd		28/06/2019	30/06/2019	Nederland	Weert	Bij Polderte 8
	2019N-223	Broken glass on floor	1. Geregistreerd		28/06/2019	30/06/2019	Nederland	Weert	Bij Polderte 8
	2019N-228	Zonnescherm samenvallen	1. Geregistreerd		23/07/2019	23/07/2019	Nederland	Sliedrecht	Stationspark 709
	2019N-224	Fallen tree	1. Geregistreerd		17/07/2019	19/07/2019	Nederland	Weert	Ittersvoortweg 85
	2019N-186	Wond aan arm	1. Geregistreerd		11/02/2019	13/02/2019	Nederland	Weert	Bij Polderte 8
	2018N-89	Fallen tree	1. Geregistreerd		22/11/2018	23/11/2018	Nederland	Weert	Bij Polderte 6
	2018N-37	Repar floor	1. Geregistreerd		11/01/2018	12/01/2018	Nederland	Brandwijk	Gijbelandsdijk 6
	2018N-36	Cracked board	5. Gevalueerd		11/01/2018	12/01/2018	Nederland	Weert	Ittersvoortweg 75A

Rapportage risico's per locatie

Inspecties, controles en checklists

De vinger aan de pols

Elk bedrijf moet continue vaststellen of alles nog loopt zoals gewenst. Bij installatiewerk is dat niet anders. Inspecties, controles en checklists zijn een onlosmakelijk onderdeel van het risico management beheer.

EXB 360° standaardiseert, automatiseert en controleert uw interne audit proces. Met behulp van een bibliotheek aan standaard templates kunt u op consistente manier met regelmaat geplande controles uitvoeren. Vanuit de overzichtelijke rapportage kunt u vervolgens zaken die niet in orde waren aanpakken door corrigerende acties uit te zetten in EXB 360°.

Structurele aanpak

Interne audits in EXB 360° :

- Maak templates voor inspecties en controles.
- Definieer inspectie rondes en plan ze in.
- Voer de audits uit; leg informatie ter plekke vast
- Bied ruimte voor conclusies, aanbevelingen en het plannen van een aanpak.
- Valideer tijdens de uitvoering en handel zonodig issues af. Zorg voor communicatie en opvolging tussen auditors en managers.
- Creëer acties naar de juiste persoon of afdeling bij constatering van afwijkingen.



Controles & opvolgacties

Inspectie monitor

ADR CHECKLIST: BELADING OP CONTAINERTERMINALS

Vervoerder: _____ Datum: _____
 Plaatnummer trekker: _____ Uur: _____
 Plaatnummer oplegger: _____
 Containernummer: _____
(opgevoerd in de boek - het aantal voor de containerterminal, te gebruiken voor de boekhouding)

1) VISUELE CONTROLE (ADR § 7.5.1.2 (b))

OK NOK NVT

1 Container in goede staat? Geen illegale zichtbare gebreken?

2 Voorruit geschikt om te laden? Geen fragmente ruitbreuk gebreken?

3 Zin de correcte positie van de container in goede staat?

4 Zijn de 'huishoudke' van de container voorgedroogd? (voor klink, container - vastzetten van container op voorruit in orde?)

5 Grote etiketten aanwezig en zichtbaar? (§ 8.1.3 of 8.1.3.1) **niet van toepassing in geval van: - LQ van ADR § 8.4**

6 Oranje schilpen aanwezig en zichtbaar? (§ 8.1.3 of 8.1.3.1) **- vrijstellingen van ADR § 1.1.3.8**

Opmerkingen: _____

2) CONTROLE VAN DE DOCUMENTEN (ADR § 7.5.1.2 (a))

OK NOK NVT

7 Vervoerdocument aanwezig? (§ 8.1.2.1 a) **niet van toepassing in geval van LQ van (ADR § 3.4).**

3) CONTROLE VAN DE DOCUMENTEN (ADR § 7.5.1.2 (a))

Niet van toepassing in geval van LQ van ADR § 3.4 en vrijstellingen van ADR § 1.1.3.8

OK NOK NVT

8 Scherfthelmen zichtbaar aanwezig? (§ 8.1.2.1 b)

9 ADR getuigschrift voor de chauffeur geschikt? (§ 8.1.2.2 b)


10 ADR getuigschrift voor de chauffeur geldig? (§ 8.1.2.2 b)

11 Geldig ADR keuringdocument trekker? (§ 9.1.2 - § 9.1.2.2 a)

12 Geldig ADR keuringdocument oplegger? (§ 9.1.3 - § 9.1.3.2 a) **niet voor colliervoer**

Opmerkingen: _____

Page 1 of 2



De betere keus

Claim afhandeling

Omgaan met claims

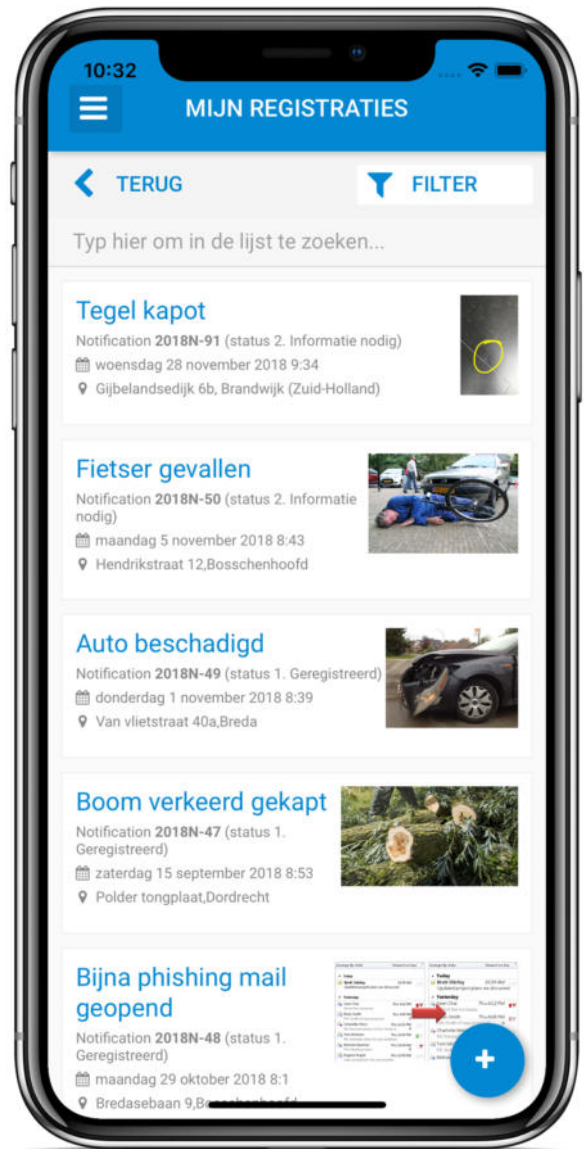
Installatiewerk is vaak een complex zaak waarbij een grote verscheidenheid aan aansprakelijkheden kunnen voortkomen, bv:

- aansprakelijkheid boven de verzekerde bedragen
- nationale wetten / maritieme regels
- schade bij de installatie werkzaamheden
- verkeerd geleverd materiaal
- zoekraken en / of diefstal
- enz.

EXB 360° kan in eerste instantie ingezet worden om de risico's van claims te minimaliseren. Daarvoor biedt het risico management systeem mogelijkheden om risico's te inventariseren, te beoordelen en maatregelen te nemen om ze te minimaliseren.

Vastlegging en afhandeling

Een juiste claim afhandeling begint bij de bron. Een goede vastlegging, met foto's of een filmpje als bewijs, helpen u om aan te tonen hoe de situatie was en hoe het staat met de verantwoordelijkheid.



Waarnemingen

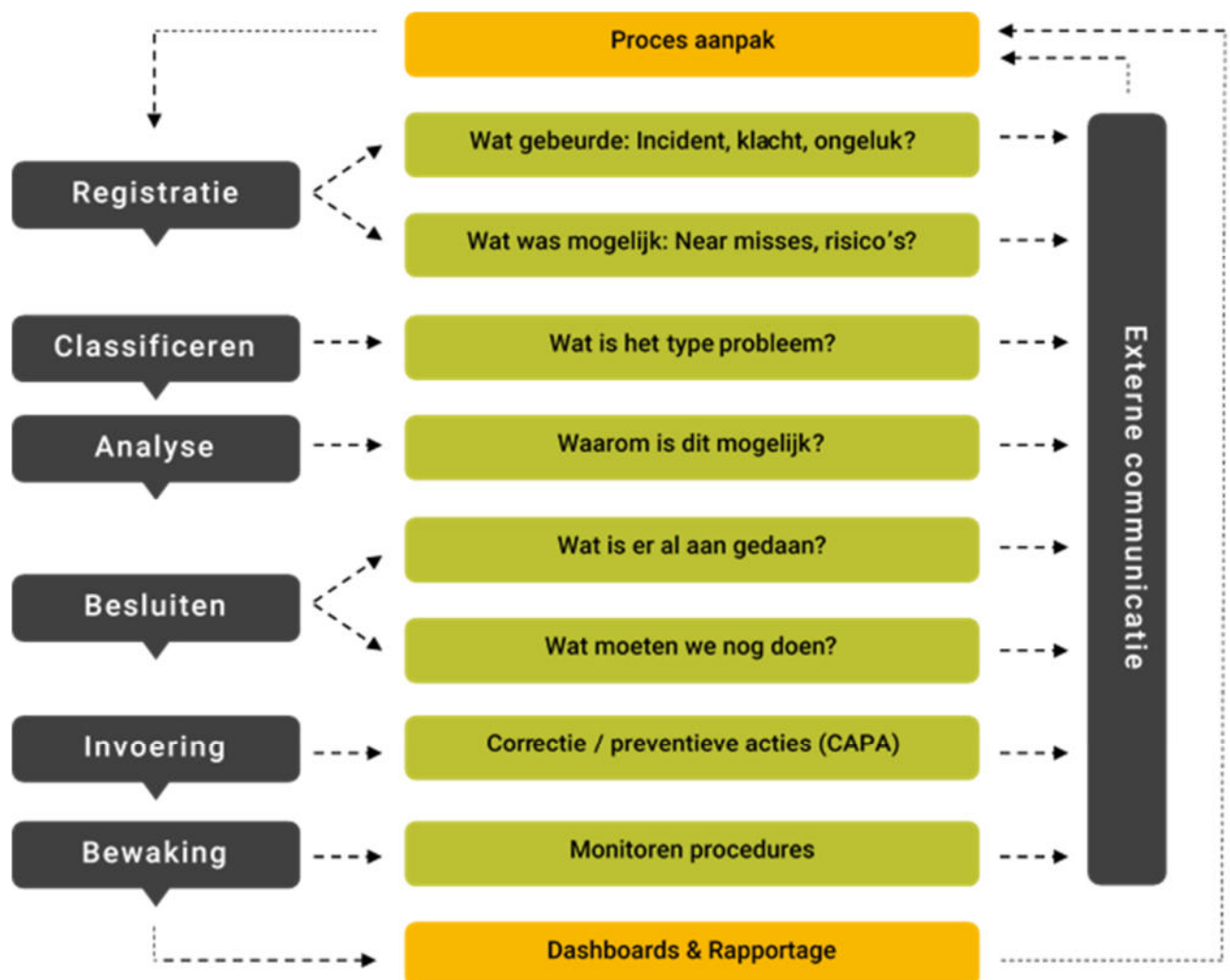
Incidenten, bijna ongevallen en gevaarlijke situaties

Systematisch aanpak

Effectief werken aan continue verbetering van de QHSE situatie in de bedrijfsvoering is van wezenlijk belang. Het constateren, vastleggen, opvolgen en rapporteren van situaties is daarbij een voorwaarde. EXB 360° maakt het overzichtelijk en eenvoudig.

Geautomatiseerd proces

De details en uitwerking is voor ieder bedrijf specifiek, maar het vastleggen met een duidelijke structurele opvolging van acties vereenvoudigd de uitvoering en verkleint de drempel om ermee te werken. EXB zorgt, dat degene die iets meldt ook op de hoogte wordt gehouden van de opvolging.



Toolboxen

Toolboxen voor preventie

Stuur relevante veiligheidsinformatie naar specifieke medewerkers en/of werkgroepen, toegespitst op het project of het uit te voeren werk.

De digitale toolbox is een ideaal hulpmiddel om personeel online de juiste voorlichting te bieden. Overal te volgen, hoe en waar je maar wilt. Onderwerpen kunnen automatisch gekoppeld worden aan locaties of werkzaamheden. Ook ideaal als medewerkers verspreid aan het werk zijn. Het enige dat de medewerker nodig heeft is een mobiel apparaat zoals een smartphone of een tablet.

Voordelen

Enkele voordelen van een digitale toolbox:

- Combineert de juiste informatie met instructiefilmpjes en toets vragen.
- Registreert het doornemen van de toolbox en de beantwoording van controle vragen.
- Indien gewenst Look en Feel in uw eigen huisstijl.
- Eenvoudige controle op het volgen van de toolbox, geen aanwezigheidsregistratie ed.
- Een ingebouwde optie in onze standaard QHSE app.
- Gecombineerd in dezelfde app bv. ook digitale werkplek inspecties, procedures, werkinstructies en rapportages.

Toolbox Tips

- | | | | | | |
|---|---|---|----|--|---|
| 1 | Vorbereiding
Wanneer, waar en aan wie verstrekt u welke informatie |  | 6 | Heldere taal
Bij voorkeur één onderwerp, glashelder en transparant |  |
| 2 | Kennisoverdracht
Biedt eenvoudige en directe informatie over gezondheid en veiligheid |  | 7 | Verantwoording
Biedt duidelijkheid over taken en verantwoordelijkheden |  |
| 3 | Houdt het kort
Nooit langer dan 10 minuten, splits het anders op |  | 8 | Begrijpelijk
Zorg voor uitleg zonder jargon of "dure" woorden |  |
| 4 | Autoriteit
Het gewicht en belang van de boodschap moet overkomen |  | 9 | Vragen
Sluit af met een paar toepasselijke verificatie vragen |  |
| 5 | Relevantie
Focus op de taken en risico's van het uit te voeren werk |  | 10 | Leg het vast
Wie heeft wanneer welke toolbox met goed gevolg doorgenomen |  |

Medewerkers Inzetbaarheid & opleiding

De juiste vaardigheden

EXB 360° biedt een goed overzicht in de skills van uw medewerkers. Hieronder is een voorbeeld te zien van een matrix waarin per medewerkers is te zien over welke vaardigheden ze beschikken.

Inzetbaarheid en vakbekwaamheid

Het trainings- en opleidingsniveau van de medewerkers is van belang voor de inzetbaarheid. Ieder moment moet duidelijk zijn welke certificaten en opleidingen gevolgd zijn. Is een opleidingen beperkt geldig dan geeft EXB 360° tijdig een waarschuwing.

The screenshot shows the 'Laboratorium (QC)' process overview in EXB software. It features a grid where rows represent employees and columns represent different skills. The skills listed include: 01 Inzetbaar., 02 Inzetbaar., 03 Inzetbaar., 04 Inzetbaar., 05 Inzetbaar., 06 Inzetbaar., 07 Inzetbaar., 08 Inzetbaar., 09 Inzetbaar., 10 Inzetbaar., 11 Inzetbaar., 12 Inzetbaar., 13 Inzetbaar., 14 Inzetbaar., 15 Inzetbaar., 16 Inzetbaar., 17 Inzetbaar., 18 Inzetbaar., 19 Inzetbaar., 20 Inzetbaar., 21 Inzetbaar., 22 Inzetbaar., 23 Inzetbaar., 24 Inzetbaar., 25 Inzetbaar., 26 Inzetbaar., 27 Inzetbaar., 28 Inzetbaar., 29 Inzetbaar., 30 Inzetbaar., 31 Inzetbaar., 32 Inzetbaar., 33 Inzetbaar., 34 Inzetbaar., 35 Inzetbaar., 36 Inzetbaar., 37 Inzetbaar., 38 Inzetbaar., 39 Inzetbaar., 40 Inzetbaar., 41 Inzetbaar., 42 Inzetbaar., 43 Inzetbaar., 44 Inzetbaar., 45 Inzetbaar., 46 Inzetbaar., 47 Inzetbaar., 48 Inzetbaar., 49 Inzetbaar., 50 Inzetbaar., 51 Inzetbaar., 52 Inzetbaar., 53 Inzetbaar., 54 Inzetbaar., 55 Inzetbaar., 56 Inzetbaar., 57 Inzetbaar., 58 Inzetbaar., 59 Inzetbaar., 60 Inzetbaar., 61 Inzetbaar., 62 Inzetbaar., 63 Inzetbaar., 64 Inzetbaar., 65 Inzetbaar., 66 Inzetbaar., 67 Inzetbaar., 68 Inzetbaar., 69 Inzetbaar., 70 Inzetbaar., 71 Inzetbaar., 72 Inzetbaar., 73 Inzetbaar., 74 Inzetbaar., 75 Inzetbaar., 76 Inzetbaar., 77 Inzetbaar., 78 Inzetbaar., 79 Inzetbaar., 80 Inzetbaar., 81 Inzetbaar., 82 Inzetbaar., 83 Inzetbaar., 84 Inzetbaar., 85 Inzetbaar., 86 Inzetbaar., 87 Inzetbaar., 88 Inzetbaar., 89 Inzetbaar., 90 Inzetbaar., 91 Inzetbaar., 92 Inzetbaar., 93 Inzetbaar., 94 Inzetbaar., 95 Inzetbaar., 96 Inzetbaar., 97 Inzetbaar., 98 Inzetbaar., 99 Inzetbaar., 100 Inzetbaar.

The screenshot shows the 'Monitor Certificaten' report in EXB software. It includes a table for 'Status functie', a pie chart for 'Status certificaten', a table for 'Status medewerker', and a detailed table for 'Certificaten medewerkers'.

Functie	Geldig	Ontbreekt	Verlopen
Medewerker expeditie	1	2	
Operator	1	1	1
Proces Engineer	1		

Status certificaten

Verlopen 1 (14.29%)

Geldig 3 (42.86%)

Ontbreekt 3 (42.86%)

Medewerker	Geldig	Ontbreekt	Verlopen
Joerg	1		
Johan		1	
Marcel			1
Michel	1		
Peter		1	
Remco		1	
Tom	1		

Link	Medewerker	Functie	Certificaat	Status certificaat	Examendatum	Geldig tot	Aantal dagen nog geldig
	Joerg	Proces Engineer	VCA petrochemie	Geldig	02/01/2020	02/01/2030	3276
	Michel	Medewerker expeditie	B-VCA	Geldig	04/01/2016	04/01/2026	1817
	Tom	Operator	VCA petrochemie	Geldig	08/01/2014	08/01/2024	1090
	Marcel	Operator	VCA petrochemie	Verlopen	01/01/2007	01/01/2017	-1473
	Johan	Medewerker expeditie	B-VCA	Ontbreekt			0
	Peter	Medewerker expeditie	B-VCA	Ontbreekt			0
	Remco	Operator	VCA petrochemie	Ontbreekt			0

Medewerkers betrekken: De mobiele bedrijfsapp

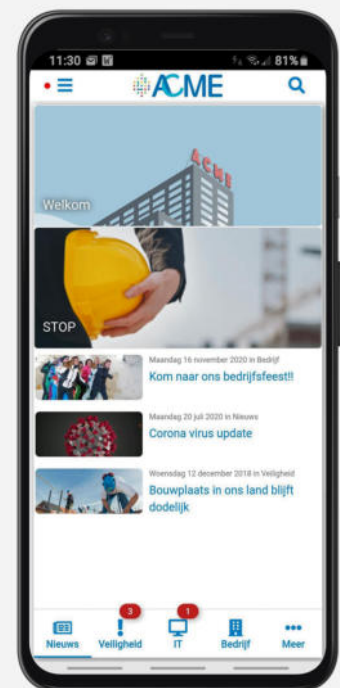
Een keuze voor vooruitgang!

Ieder bedrijf heeft voordeel van een passende bedrijfsapp. Het is de beste manier om effectief te communiceren met alle medewerkers. Zo structureert u de communicatie in het bedrijf en wordt de betrokkenheid en efficiency verhoogd! Maak een einde aan intranet, publicatiebord en ongestructureerde e-mails & brieven. Medewerkers

en bedrijven informeren elkaar direct met de handige bedrijfsapp. Want Gaan medewerkers wel naar intranet? Lezen ze het publicatiebord? Hoeveel ongelezen berichten staan er bij sommige medewerkers in de mailbox? En hoe ongestructureerd is e-mail informatie? Met de bedrijfsapp weet u altijd of uw communicatie de medewerkers heeft bereikt en of het is gelezen.

Uw voordelen

- ✓ Direct interactie met uw personeel
- ✓ Verhoogde betrokkenheid door gemak in gebruik
- ✓ Gegevens vastleggen op locatie
- ✓ Altijd op de hoogte van wijzigingen in processen
- ✓ Eenvoudiger werken en hogere efficiëntie
- ✓ Lagere drempel voor rapportages
- ✓ Verhoogde veiligheid bij het werk
- ✓ Altijd op de hoogte van nieuws
- ✓ Stroomlijnen van processen, zowel intern als extern
- ✓ Duidelijkheid en houvast in de organisatie



UW VOORDELEN

1 Geïntegreerde oplossing

- Vele geïntegreerde functies in één overzichtelijke bedrijfsapp.
- Combineert de gebruiksvoordelen van een mobiele app met de kracht van de backend.

2 Hogere betrokkenheid

- Verhoogde betrokkenheid door gemak in gebruik.
- Altijd op de hoogte van wijzigingen in processen en werkinstructies
- Altijd op de hoogte van het bedrijfsnieuws.

3 Directe interactie

- Directe interactie van de onderneming naar de medewerkers, directe interactie van medewerkers met andere medewerkers.

4 Meer kwaliteit van werken

- Eenvoudiger werken en hogere efficiëntie.
- Lagere drempel voor registraties, keuringen, meldingen.
- Verhoogde veiligheid door het werken met de laatste versies van documenten.



EXB software

EXB Software Rotterdam

Fascinatio Boulevard 220

3065 WB Rotterdam

☎ +31 (0)10 7988520

EXB Software Breda

Bredasebaan 9

4744 RZ Bosschenhoofd

☎ +31 (0)88 2754840

EXB Software Wormer

Veerdijk 70L

1531 MS Wormer

☎ +31 (0)88 2754888



Meer weten?

www.exb-software.com